

8. Сведения о продаже

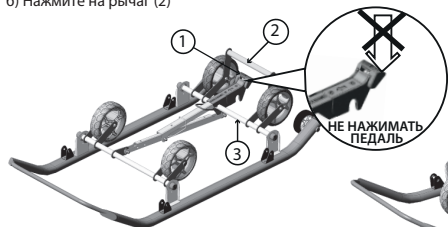
Дата продажи « ____ » _____ 20 ____ г.

подпись ответственного лица,
штамп торгующей организации

Внимание! Паспорт следует хранить в течение всего срока службы коляски.

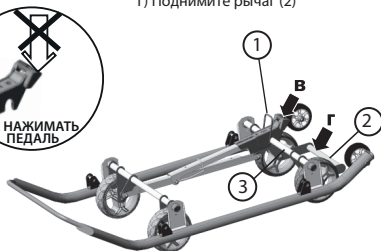
Внимание! При опускании колес соблюдайте последовательность:

- а) Носком ноги поднимите фиксатор (1)
б) Нажмите на рычаг (2)



Колеса подняты

- в) Поднимите фиксатор (1)
г) Поднимите рычаг (2)



Колеса опущены

Рис. 2 Механизм выдвигажных колес

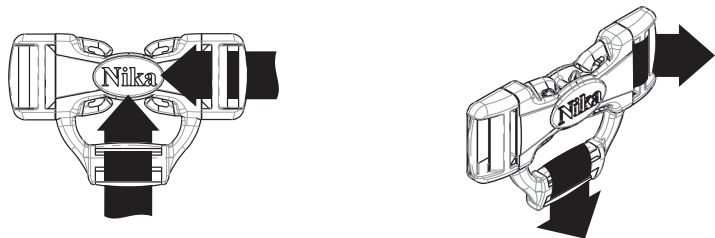


Рис. 3 Крепление ремней безопасности



Соответствует требованиям ТР ТС 007/2011
«О безопасности продукции, предназначенной
для детей и подростков». ТУ 9692-002-84597115-2014.
Модель УЗ-1. Сделано в России.

NIKA
kids

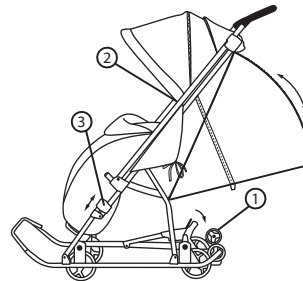
♥ наши детки ♥

Коляска комбинированная
с трансформируемым кузовом

«Наши детки 3-1К»

ПАСПОРТ

и руководство
по эксплуатации



Положение на колесах



Положение на полозьях

Рис. 1 Коляска, арт. НДТ3-1К

ООО «Ника» 426052, Россия, Удмуртская Республика, г. Ижевск, ул. Лесозаводская, д. 23
тел. (3412) 55-00-00, e-mail: info@nikaltd.ru, www.nika-foryou.ru
Вы можете оставить отзывы, пожелания и замечания:
e-mail: otziv@nikaltd.ru, тел. (3412) 90-99-99

Перед эксплуатацией коляски следует ознакомиться с настоящим паспортом и руководством по эксплуатации, обратив внимание на разделы «Указания по эксплуатации» и «Требования безопасности».

1. Назначение

Коляска предназначена для перевозки детей по плотному снегу или льду, при температуре воздуха до -25° С и оснащена выдвигаемыми колесами на мягких шинах, для перемещения на короткие дистанции (по магазину, через проезжую часть дороги и т.п.) по твердому покрытию (асфальт, плитка, бетон и др.) Имеет крепкую сварную конструкцию из стальных труб и мягкий чехол со светоотражающей окантовкой для безопасности детей в вечернее время. Каркас построен устойчивой с низкой температурой порошковой эмалью. Коляска предназначена для перевозки детей до 3 лет.

2. Технические характеристики (табл. 1)

Параметры	Положение на колесах	Положение на лыжах
Длина в рабочем положении, мм	1065	
Ширина посадочного места, мм	360	
Ширина по колесам/полозьям, мм	325 (передние)/260 (задние)	416
D колес/ Ширина полозьев, мм	120	15x30
Высота до ручки, мм	1020	950
Высота до сиденья, мм	360	285
Масса, кг	8,4	
Ремень безопасности	+	
Козырек	+	
Размер в сложенном положении, мм	1075x416x200	
Регулировка наклона спинки	+ (плавная)	

3. Комплектность:

- коляска.....1 шт.
- паспорт и руководство по эксплуатации.....1 шт.
- упаковка (полиэтиленовый пакет).....1 шт.

Описание (табл. 2)

Модель	Артикул	Краткое описание
У 3-1	НДТЗ-1К (рис. 1)	Плоские полозья 30 мм, трехточечный ремень безопасности, складной козырек, чехол для ног на молнии, светоотражающий кант, широкое посадочное место, выдвигаемые колеса на мягких шинах.

4. Указания по эксплуатации (коляска поставляется в сложенном виде).

- 4.1. Приведите коляску в рабочее положение, для этого поднимите ручку вверх и закрепите фиксаторами 3 (см. рис. 1) её положение, опустив их вниз.
- 4.2. При необходимости опустите козырек.
- 4.3. Пользуйтесь ремнем безопасности (см. рис. 3).
- 4.4. Для перемещения по твердому покрытию, коляску необходимо наклонить до положения опоры на колеса (1) (см. рис. 1).
- 4.5. Перемещение коляски по твердому покрытию
- 4.5.1. Для перемещения по твердому покрытию необходимо выдвинуть колеса, закрепленные на каркасе. Для этого необходимо носком ноги поднять фиксатор (1) (рис. 2), колеса опустятся, затем нажатием на рычаг (2) довести колеса до фиксированного положения. Паз на фиксаторе при этом должен зацепиться за ось колес (3).

4.5.2. Для приведения коляски в исходное положение (опора на полозья), необходимо:

- ногой поднять фиксатор (1), колеса поднимутся;
- носком ноги поднять рычаг (2) до фиксированного положения.

При этом паз на фиксаторе зацепится за ось колес (3).

4.5.3. Для кратковременного перемещения по твердому покрытию, наклоните коляску до опоры на колеса (1) (см. рис. 1).

4.6. Фиксация регулировки угла наклона спинки осуществляется одним карабином путем вытяжки ремешка (см. рис. 4).

4.7. Во избежание поломки каркаса не раскачивайте коляску из стороны в сторону.

4.8. После использования коляски, очищайте все узлы от грязи, снега и солевых отложений. После окончания зимнего сезона протрите коляску и храните в сухом помещении при температуре +2...+25° С, при влажности 45-70% не допуская прямого попадания солнечного света. Обратите внимание, при длительном хранении коляска не должна опираться на колеса, т.е она должна стоять вертикально или колеса должны быть подняты над полозьями.

4.9. Для удобной транспортировки коляски используйте ремень-фиксатор (2) (см. рис. 1). Им зафиксируйте раму с задней стойкой в сложенном положении.

4.10. Механизм опускания полозьев является тормозным устройством при перемещении «на колесах». Поэтому после окончания движения «на колесах» опустите коляску «на полозья».

5. Требования безопасности

5.1. Во избежание травм, связанных с выпадением ребенка из коляски, всегда используйте ремень безопасности (см. рис. 3).

5.2. Запрещается

- Катать детей с горок;
- Нагружать коляску весом более 25 кг;
- Перевозить детей в коляске по проезжей части дороги;
- Оставлять коляску в положении «на колесах» («на полозьях») на наклонной поверхности.
- 5.3. Во избежание переворачивания соблюдайте осторожность при чрезмерном наклоне коляски.
- 5.4. Не позволяйте детям поднимать, опускать колёса, складывать/раскладывать коляску.
- 5.5. Не оставляйте детей без присмотра в коляске.

6. Сведения о приемке

Изделие проверено на соответствие действующей технической документации, соответствие образцу-эталоноу, утвержденному в установленном порядке и признано годным для эксплуатации.

Дата изготовления « _____ » _____ 20__ г.

подпись и оттиск личного клейма лица,
ответственного за приемку и упаковку изделия



7. Гарантии изготовителя

- 7.1. Предприятие-изготовитель гарантирует качество санок при условии соблюдения потребителем правил и рекомендаций данного руководства.
- 7.2. Гарантийный срок - 12 месяцев. Исчисляется со дня продажи при наличии в паспорте отметки о дате продажи, заверенной штампом торгующей организации. Срок службы - 5 лет.
- 7.3. Гарантия распространяется только на повреждения, образовавшиеся вследствие производственного брака.
- 7.4. Гарантия не распространяется на:
 - механические повреждения, образовавшиеся по вине владельца санок, при несоблюдении правил эксплуатации;
 - естественный износ деталей санок;
 - повреждения, образовавшиеся по причине неправильного хранения и ремонта.
- 7.5. Производитель оставляет за собой право вносить в конструкцию и внешний вид изменения, не ухудшающие качества изделия.